



**MINISTÈRE
DES ARMÉES**

*Liberté
Égalité
Fraternité*

DÉFENSE  **mobilité**

Données de l'activité 2019

Données d'activité 2019

Les militaires :

Les inscriptions dans le dispositif.....p.2

Les congés de reconversion et congés complémentaires de reconversion débutés.....p.4

Les prestations accordées.....p.5

L'accompagnement des blessés.....P.6

L'accès à l'emploi dans le secteur privé.....p.7

L'accès à l'emploi dans le secteur public.....p.11

Le personnel civil :

La réorientation professionnelle du personnel civil du ministère hors des fonctions publiques.....p.13

Les conjoints :

L'accompagnement des conjoints.....p.15

Les inscriptions des militaires en 2019

1. Le bilan global des inscriptions à Défense Mobilité en 2019

	Terre	Marine	Air	DGA	SSA	SEA	SCA	SID	Autres**	Total
Officiers	441	150	294	7	26	5	19	12	3	957
Sous-officiers	2 250	1 062	1 171	0	189	20	0	0	26	4 718
Militaires du rang +4/5 ans de service*	3 926	354	521	0	3	64	0	0	4	4 872
Militaires du rang - 4/5 ans de service*	813	57	53	0	2	0	0	0	0	925
TOTAL	7 430	1 623	2 039	7	220	89	19	12	33	11 472

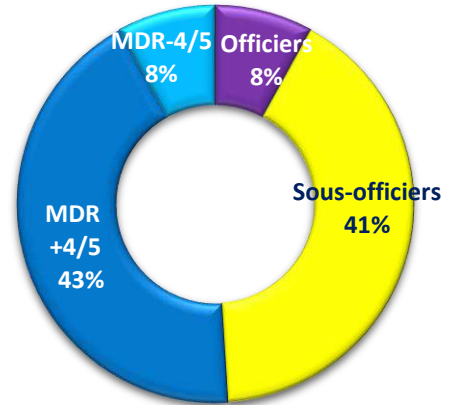
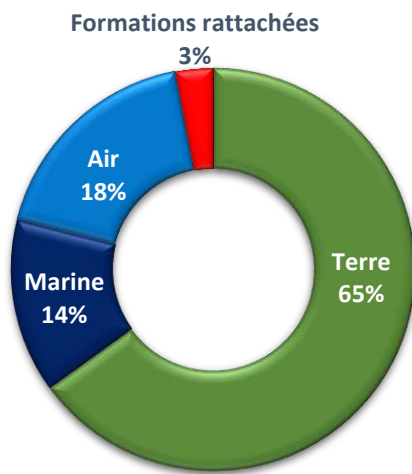
*5 ans pour l'armée de terre, 4 pour les autres FAFR

** Affaires pénales militaires, affaires maritimes, personnel militaire sans armée ou service d'affectation

2. L'évolution des inscriptions à Défense Mobilité en 2019 par catégories et FAFR

		Officiers	Sous officiers	Militaires du rang + 4/5 ans de service	Militaires du rang - 4/5 ans de service	Total
2018	Femmes	152	976	690	81	1 899
	Hommes	833	4 148	4 338	708	10 027
	Total	985	5 124	5 028	789	11 929
2019	Femmes	138	810	616	104	1 668
	Hommes	819	3 908	4 256	821	9 804
	Total	957	4 718	4 872	925	11 472
Evolution 2018 2019	Femmes	-9%	-17%	-11%	+28%	-12%
	Hommes	-2%	-6%	-2%	+16%	-2%
	Total	-3%	-8%	-3%	+17%	-4%

3. Répartition des inscriptions par FAFR et par catégories



Congés de reconversion débutés en 2019

1. Nombre de congés de reconversion débutés entre le 1er janvier et le 31 décembre 2019

		Terre	Marine	Air	DGA	SSA	SEA	SID	SCA	Total
Officiers	Hommes	48	22	32	0	5	0	1	2	110
	Femmes	7	3	3	0	2	0	0	2	17
	Total	55	25	35	0	7	0	1	4	127
Sous-officiers	Hommes	596	172	153	0	18	3	0	0	942
	Femmes	73	21	46	0	32	0	0	0	172
	Total	669	193	199	0	50	3	0	0	1 114
Militaires du rang	Hommes	1 314	79	124	0	0	14	0	0	1 531
	Femmes	100	21	45	0	0	1	0	0	167
	Total	1 414	100	169	0	0	15	0	0	1 698
Total	Hommes	1 961	273	308	0	23	17	1	2	2 585
	Femmes	180	45	94	0	34	1	0	2	356
	Total	2 141	318	402	0	57	18	1	4	2 941

2. Nombre de congés complémentaires de reconversion débutés entre le 1er janvier et le 31 décembre 2019

		Terre	Marine	Air	DGA	SSA	SEA	SID	SCA	Total
Officiers	Hommes	12	1	2	2	0	0	0	1	18
	Femmes	0	1	0	0	1	0	0	0	2
	Total	12	2	2	2	1	0	0	1	20
Sous-officiers	Hommes	153	0	22	0	0	1	0	0	176
	Femmes	22	0	13	0	4	0	0	0	39
	Total	175	0	35	0	4	1	0	0	215
Militaires du rang	Hommes	283	0	27	0	0	2	0	0	312
	Femmes	52	0	19	0	0	0	0	0	71
	Total	335	0	46	0	0	2	0	0	383
Total	Hommes	448	1	51	2	0	3	0	1	506
	Femmes	74	1	32	0	5	0	0	0	112
	Total	522	2	83	2	5	3	0	1	618

3. Durée moyenne des congés de reconversion et des congés complémentaires de reconversion débutés entre le 1er janvier et le 31 décembre 2019

		Terre	Marine	Air	DGA	SSA	SEA	SID	SCA	Total
Durée moyenne des CR en 2019	Hommes	86	77	79	0	45	60	120	84	84
	Femmes	99	80	113	0	67	45	0	91	97
	Moyenne	93	78	87	0	58	59	120	87	86
Durée moyenne des CCR en 2019	Hommes	103	60	79	105	0	80	0	82	100
	Femmes	90	123	93	0	25	0	0	0	88
	Moyenne	97	91	84	105	25	80	0	82	98

Répartition des prestations accordées aux militaires

TYPE DE PRESTATIONS	CATÉGORIES	TERRE	MARINE	AIR	GENDARMERIE *	DGA	SSA	SEA	AUTRES	TOTAL DÉFENSE MOBILITÉ
Prestations d'information et d'orientation	OFF.	333	106	220	9	2	5	1	17	693
	S/OFF.	1 260	343	493	160	0	45	13	3	2 317
	MDR	2 038	87	239	43	0	2	36	1	2 446
	S/TOTAL	3 631	536	952	212	2	52	50	21	5 456
Prestations d'accompagnement	OFF.	285	114	142	8	5	6	4	21	585
	S/OFF.	1 643	878	720	49	0	106	14	9	3 419
	MDR	3 570	258	444	13	0	6	58	2	4 351
	S/TOTAL	5 498	1 250	1 306	70	5	118	76	32	8 355
Prestations de formation professionnelle**	OFF.	43	16	41	9				1	110
	S/OFF.	548	164	146	118		5	1	18	1 000
	MDR	1 369	92	159	107		8	15	86	1 836
	S/TOTAL	1 960	272	346	234	0	13	16	105	2 946
Ensemble des prestations	OFF.	661	236	403	26	7	11	5	39	1 388
	S/OFF.	3 451	1 385	1 359	327	0	156	28	30	6 736
	MDR	6 977	437	842	163	0	16	109	89	8 633
	TOTAL	11 089	2 058	2 604	516	7	183	142	158	16 757

Source : DRH-MD/DM

Autres : SCA, SID, Affaires pénales militaires, affaires maritimes, personnel militaire sans armée ou service d'appartenance

Champ : ensemble du personnel militaire ayant bénéficié de prestations de Défense mobilité en 2019

*Prestations délivrées par DM au profit de la gendarmerie

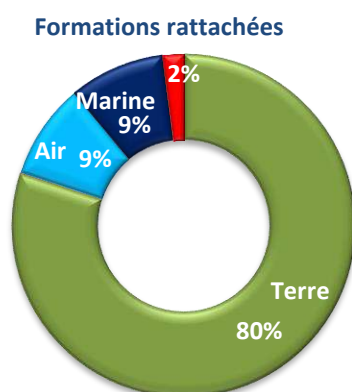
**Dont cycles d'enseignement

L'accompagnement des militaires blessés

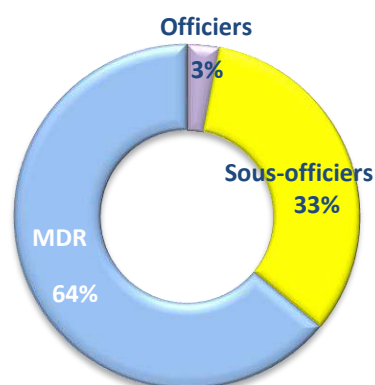
1. Inscriptions dans le dispositif en 2019

	Terre	Marine	Air	Formations rattachées	Total
Officiers	8	0	2	2	12
Sous-officiers	83	25	21	4	133
MDR	234	12	14	2	262
Total	325	37	37	8	407
Rappel 2018	218	32	18	11	279

Répartition par FAFR



Répartition par catégories



2. Accès à l'emploi en 2019

	Secteur privé					Fonctions publiques			
	CDI	CDD	Intérim	CRE	Total	Titulaire	Contractuels	Stage	Total
Officiers	4	/	/	1	5	/	/	/	0
Sous-officiers	24	8	7	6	45	8	2	2	12
MDR	39	27	14	6	86	6	11	7	24
Total reclassés	67	35	21	13	136	14	13	9	36
Rappel 2018	31	16	16	8	71	10	6	5	21

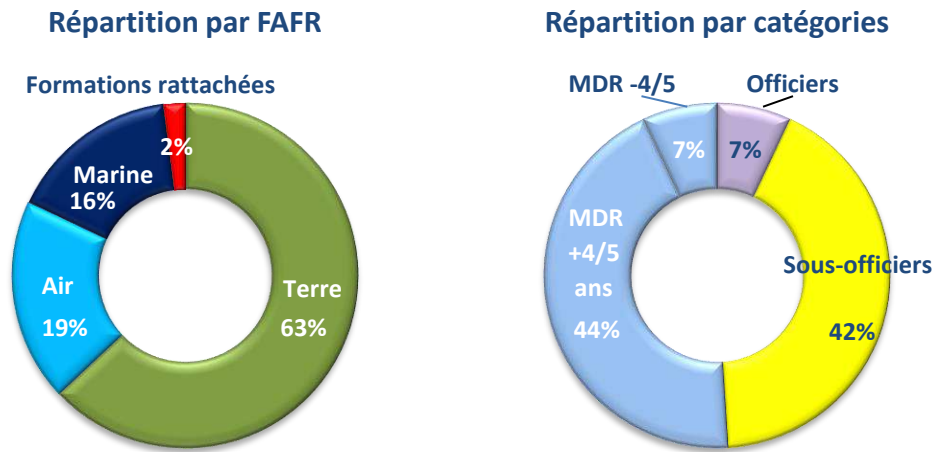
L'accès à l'emploi des militaires dans le secteur privé

1. Résultats de l'activité en 2019

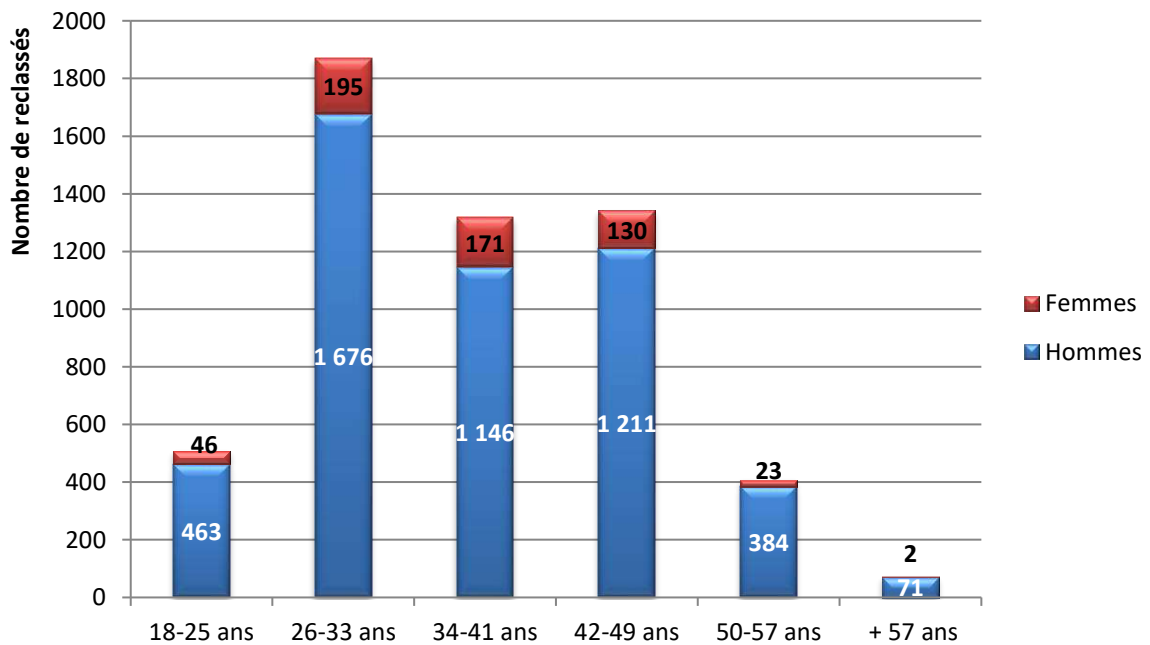
		Officiers	Sous-officiers	Militaires du rang + 4/5 ans de service	Militaires du rang -4/5 ans de service	Total
Militaires ayant accédé à l'emploi	Hommes	354	2 024	2 239	334	4 951
	Femmes	34	279	215	39	567
	Total	388	2 303	2 454	373	5 518
	Rappel 2018	417	2 195	2 521	365	5 498
	Évolution 2018 / 2019	-7%	+5%	-3%	+2%	+0,4%

		Officiers	Sous-officiers	Militaires du rang + 4/5 ans de service	Militaires du rang -4/5 ans de service	Total accès à l'emploi
Terre	Hommes	151	931	1 873	292	3 247
	Femmes	13	80	122	22	237
	Total	164	1 011	1 995	314	3 484
	Évolution 2018 / 2019	-1%	+6%	-3%	+5%	+1%
Marine	Hommes	79	543	125	17	764
	Femmes	7	62	24	9	102
	Total	86	605	149	26	866
	Évolution 2018 / 2019	=	=	=	-16%	-1%
Air	Hommes	107	532	210	24	873
	Femmes	10	95	64	6	175
	Total	117	627	274	30	1 048
	Évolution 2018 / 2019	-9%	+9%	=	+11%	+4%
DGA	Hommes	1	/	/	/	1
	Femmes	/	/	/	/	/
	Total	1	/	/	/	1
	Évolution 2018 / 2019	=	/	/	/	=
SCA	Hommes	1	/	/	/	1
	Femmes	0	/	/	/	0
	Total	1	/	/	/	1
	Évolution 2018 / 2019	-86%	/	/	/	-86%
SEA	Hommes	3	6	26	/	35
	Femmes	/	1	2	/	3
	Total	3	7	28	3	38
	Évolution 2018 / 2019	-40%	-22%	-38%	=	-39%
SSA	Hommes	4	12	1	/	17
	Femmes	2	38	1	1	42
	Total	6	50	2	1	59
	Évolution 2018 / 2019	-63%	+4%	=	-67%	-15%
SID	Hommes	4	/	/	/	4
	Femmes	2	/	/	/	2
	Total	6	/	/	/	6
	Évolution 2018 / 2019	+20%	/	/	/	+20%
Autres (APM, affaires maritimes, personnel militaire sans armée)	Hommes	4	/	4	1	9
	Femmes	/	3	2	1	6
	Total	4	3	6	2	15
	Évolution 2018 / 2019	+33%	/	+100	+100%	+114%
Total	Hommes	354	2 024	2 239	334	4 951
	Femmes	34	279	215	39	567
	Total	388	2 303	2 454	373	5 518
	Évolution 2018 / 2019	-7%	+5%	-3%	+2%	+0,4%

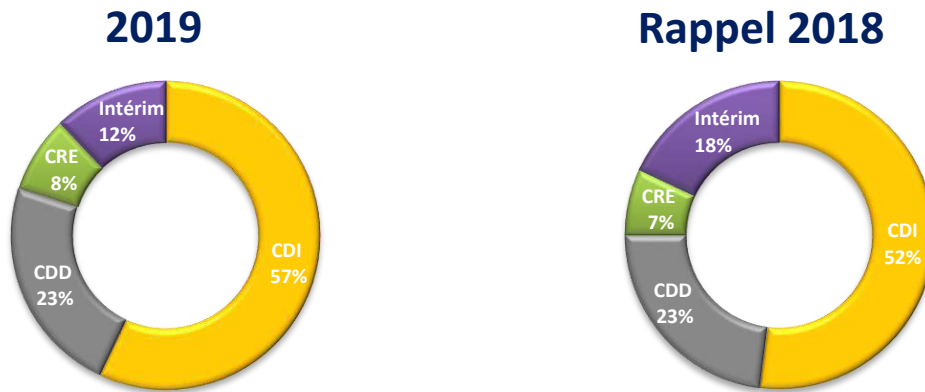
2. Répartition des militaires ayant accédé à l'emploi dans le secteur privé en 2019 par FAFR et catégories



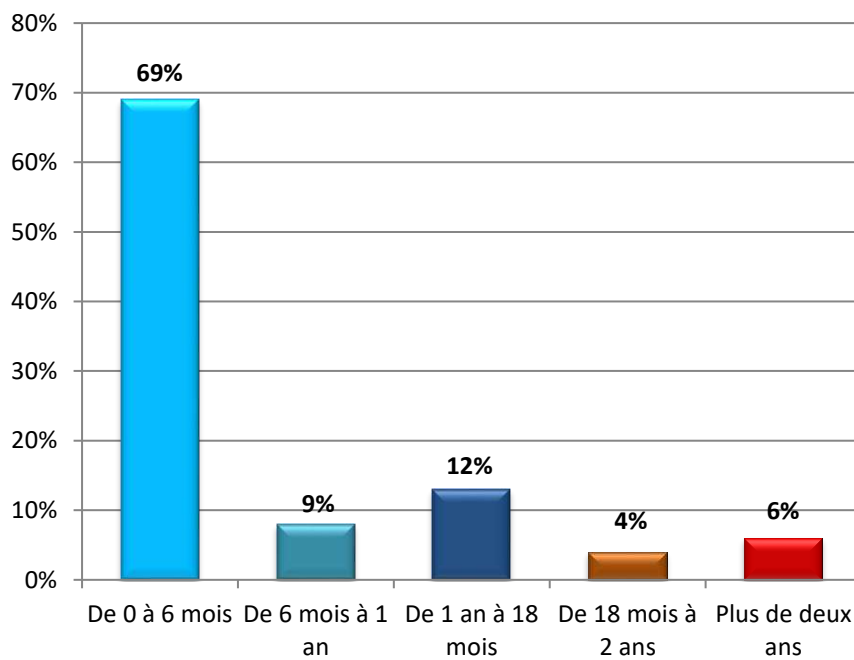
3. Répartition des militaires reclassés en 2019 par sexe et par âge



4. Répartition des militaires ayant accédé à l'emploi dans le secteur privé par type de contrat et par temps moyen d'accès à l'emploi




Répartition par temps moyen



Lire : 69% des militaires reclassés en 2019 dans le secteur privé le sont dans les 6 mois suivants leur départ.

5. Répartition des militaires ayant accédé à l'emploi dans le secteur privé par famille de métier et par région

Domaine professionnel	% de reclassés
Transport et logistique	23%
Installation et maintenance	15%
Services à la personne et à la collectivité	14%
Support à l'entreprise	11%
Industrie	10%
Construction, bâtiment et travaux publics	8%
Commerce, vente et grande distribution	6%
Hôtellerie- restauration tourisme loisirs et animation	4%
Santé	3%
Agriculture et pêche, espaces naturels et espaces verts, soins aux animaux	3%
Banque, assurance, immobilier	2%
Communication, média et multimédia	<1%
Arts et façonnage d'ouvrages d'arts	<1%
Spectacle	<1%



L'accès à l'emploi des militaires dans le secteur public

1. Résultats de l'activité en 2019

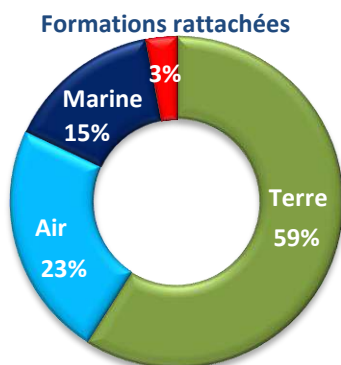
		Officiers	Sous-officiers	Militaires du rang	Total
Militaires ayant accédé à l'emploi	Total 2019	91	962	1 040	2 093
					Femmes : 479
					Hommes : 1 614
	Rappel 2018	118	937	990	2 045
	Évolution 2018 / 2019	-23%	+3%	+5%	+2%

		L.4139-2				L.4139-3				L.4139-1				L.4138-8				Contrats				Total accès à l'emploi			
		FPE	FPH	FPT	T.	FPE	FPH	FPT	T.	FPE	FPH	FPT	T.	FPE	FPH	FPT	T.	FPE	FPH	FPT	T.	FPE	FPH	FPT	T.
Terre	Off.	24	1	5	30	1			1	3			3			0	10	1	5	16	38	2	10	50	
	/S off	59		7	66	117	6	99	222	41		11	52	4		3	7	32	5	19	56	253	11	139	403
	MDR	156	2	41	199	191	10	158	359	53	1	24	78	12	2	4	18	56	15	57	128	468	30	284	782
	Total	239	3	53	295	309	16	257	582	97	1	35	133	16	2	7	25	98	21	81	200	759	43	433	1 235
Marine	Off.	2		1	3			2	2				0			0	1	1	2	4	3	1	5	9	
	/S off	44		2	46	47	1	46	94	47	1	6	54	1	1	5	7	26	7	19	52	165	10	78	253
	MDR					6	1	7	14	6		3	9			1	1	5	3	10	18	17	4	21	42
	Total	46		2	49	53	2	55	110	53	1	9	63	1	1	6	8	32	11	31	74	185	15	104	304
Air	Off.	11		1	12	1			1	1			1			1	1		1	2	14		3	17	
	/S off	45	1	3	49	67	2	31	100	33		6	39			1	1	43	4	20	67	188	7	61	256
	MDR	46	2	6	54	58	3	31	92	15		4	19			0	16	9	12	37	135	14	53	202	
	Total	102	3	10	115	126	5	62	193	49		10	59	115	2	2	2	60	13	33	106	337	21	117	475
DGA	Off.																								
	/S off																								
	MDR																								
	Total																								0
SCA	Off.	1	1	1	3								1			1					2	1	1	4	
	/S off																								
	MDR																								
	Total	1	1	1	3									1			1					2	1	1	4
SEA	Off.	1			1																1			1	
	/S off	2			2	1		1	2	3			3					1		1	1	7		1	8
	MDR	5			5												2		1	3	7			7	
	Total	8			8	1		1	2	3			3				3		1	4	15		1	16	
SSA	Off.		1		1												1	1		2	1	2		3	
	/S off	7	8	2	17	1	1		2	3		1	1				2	16	1	19	10	26	3	39	
	MDR					2			2	3			3								5			5	
	Total	7	9	2	18	3	1		4	3	1		4				3	17	1	21	16	28	3	47	
SID	Off.	3			3												1			1	4			4	
	/S off																								
	MDR																								
	Total	3			3													1			1	4			4
Autres*	Off.	2			2												1			1	3			3	
	/S off	2			2					1		1									3			3	
	MDR						2	2															2	2	
	Total	4			4		2	2		1		1					1			1	6		2	8	
Total	Off.	44	3	8	55	2		2	4	4		4	1		1	2	15	3	8	26	66	6	19	91	
	/S off	159	9	14	182	233	10	177	420	125	2	23	150	5	1	9	15	104	32	59	195	626	54	282	962
	MDR	207	4	47	258	257	14	198	469	77	1	31	109	12	2	5	19	79	27	79	185	632	48	360	1 040
	Total	410	16	69	495	492	24	377	893	206	3	54	263	18	3	15	36	198	62	146	406	1324	108	661	2093

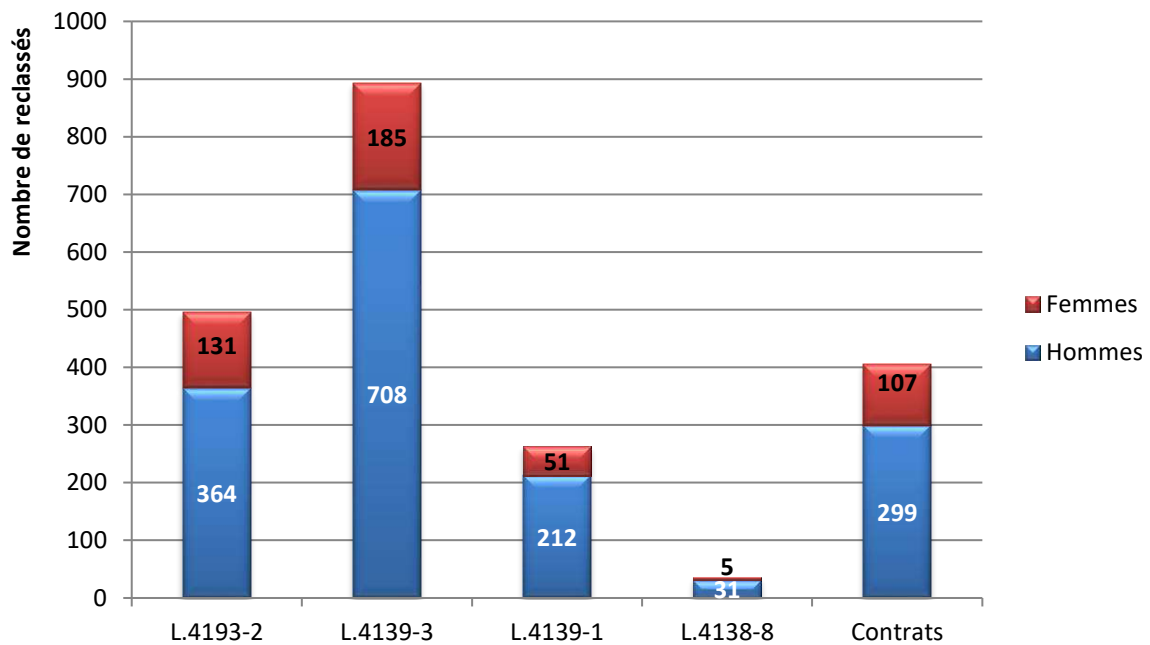
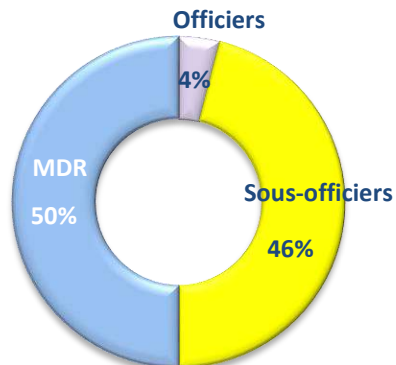
* Affaires pénales militaires, Affaires maritimes, Gendarmerie, personnel militaire sans armée ou service d'affectation.

2. Répartition par FAFR, catégorie, contrat et secteur public

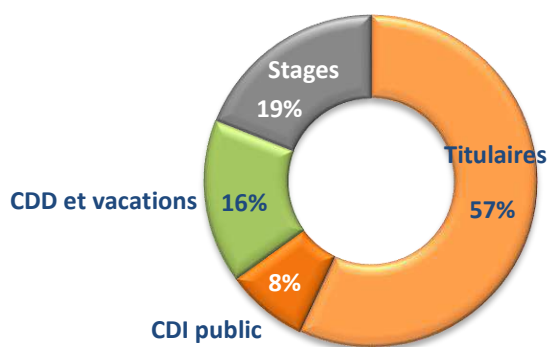
Répartition par FAFR



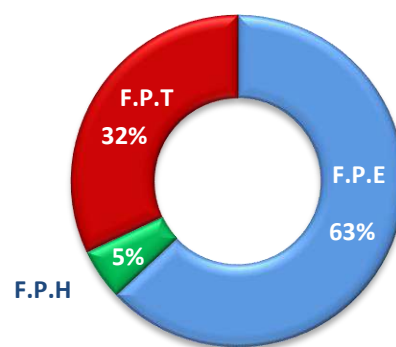
Répartition par catégorie



Répartition par contrat



Répartition par secteur



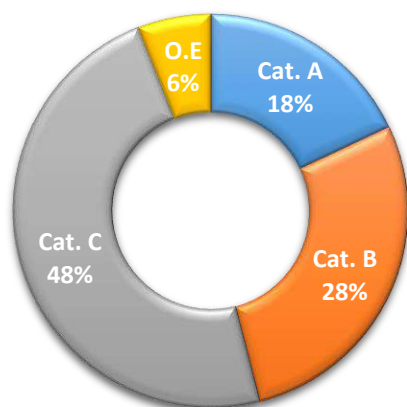
Données d'activité 2019

la réorientation professionnelle du personnel civil du ministère hors des fonctions publiques

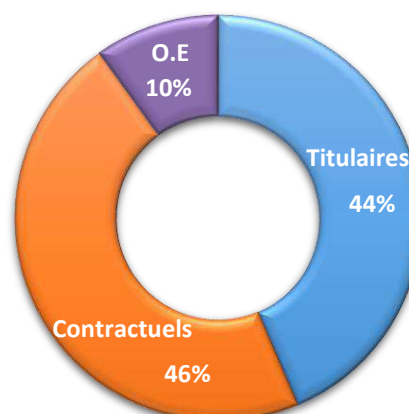
1. Les nouvelles inscriptions en 2019, par catégorie et population

		Catégorie A			Catégorie B			Catégorie C			Ouvrier de l'État	Total général
		Titulaire	Cont.	Total	Titulaire	Cont.	Total	Titulaire	Cont.	Total		
Nouvelles inscriptions en 2019	F	15	8	23	23	7	30	30	47	77	4	134
	H	16	8	24	29	15	44	3	39	42	22	132
	T	31	16	47	52	22	74	33	86	119	26	266
Rappel 2018	F	10	9	19	15	9	24	25	23	48	5	96
	H	15	10	25	14	6	20	12	17	29	22	96
	T	25	19	44	29	15	44	37	40	77	27	192
Évolution 2018/2019											+ 39%	

Répartition des inscriptions 2019 par catégorie



Répartition des inscriptions 2019 par statuts



2. Les prestations accordées au personnel civil

Prestations d'information et d'orientation	25
Prestations d'accompagnement	25
Total	50

3. Le personnel civil réorienté en 2019

		Catégorie A			Catégorie B			Catégorie C			Ouvrier de l'État	Total général
		Titulaire	Cont.	Total	Titulaire	Cont.	Total	Titulaire	Cont.	Total		
Civils du ministère réorientés en 2019	F	3	4	7	0	3	3	3	21	24	1	35
	H	2	3	5	1	3	4	0	12	12	5	26
	T	5	7	12	1	6	7	3	33	36	6	61
Rappel 2018	F	1	3	4	1	2	3	1	30	31	2	40
	H	1	6	7	2	2	4	2	20	22	5	38
	T	2	9	11	3	4	7	3	50	53	7	78
Évolution 2018/2019											-22%	

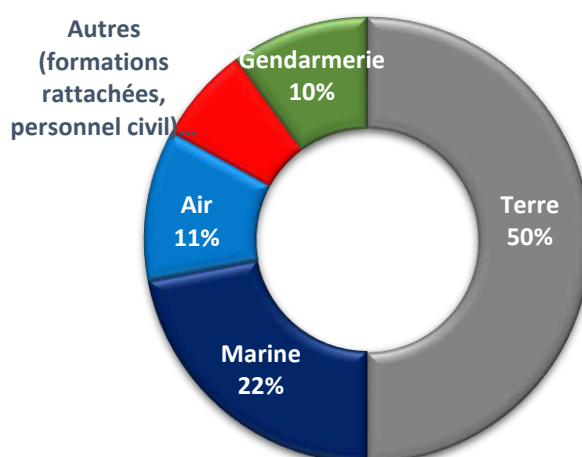
Données d'activité 2019

L'accompagnement des conjoints

1. Inscriptions et accompagnement des conjoints en 2019

		2019	Rappel 2018	Evolution 2018 / 2019
Nouvelles inscriptions en 2019	Femmes	2 243	2 225	+1%
	Hommes	104	114	- 9%
	Total	2 347	2 339	+ 0,3%

2. Provenance du conjoint



3. Les prestations accordées aux conjoints, par type de prestation

Type de prestations	Orientation	Accompagnement	Formation professionnelle	Total
2019	99	534	105	738
Rappel 2018	61	417	56	534

4. Le retour à l'emploi des conjoints

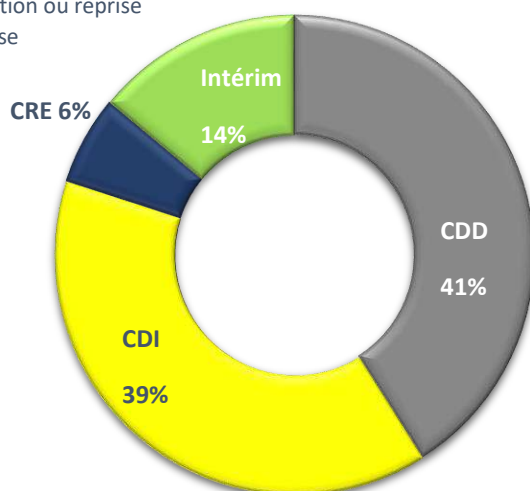
		2019	Rappel 2018	Évolution 2018/2019	
Accès à l'emploi des conjoints en 2019	Nombre de conjoints primo-accédant à l'emploi	Femmes	1 421	1 232	+ 15%
		Hommes	68	68	=
		Total	1 489	1 300	+ 15%

En sus des 1 489 conjoints qui ont accédé à l'emploi en 2019, **Défense Mobilité a également enregistré le retour à l'emploi de 670 conjoints qui avaient déjà accédé à l'emploi au cours des 3 dernières années (multi-reclassement).**

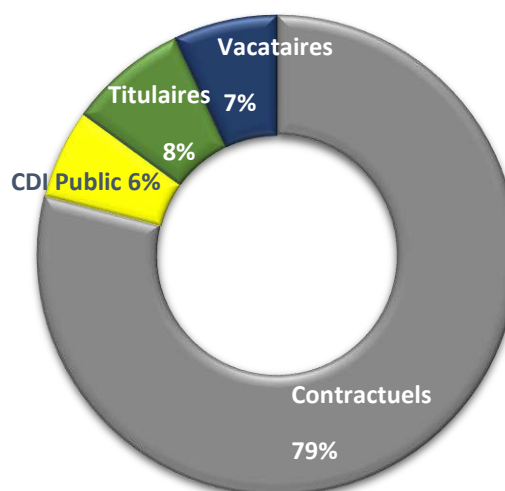
Nombre d'accès à l'emploi enregistrés en 2019 dans le secteur privé	1 270 (84%)
Nombre total d'accès à l'emploi enregistrés en 2019 dans le secteur public	219 (16%)
	FPE : 114 FPH : 29 FPT : 76

Type de contrats dans le secteur privé

CRE : Création ou reprise d'entreprise



Nature de la mise à l'emploi dans le secteur public



5. L'accompagnement des conjoints fonctionnaires

	Personnel enseignants éducation nationale			%	Fonction publique de l'État hors personnels enseignants E.N	
	1 ^{er} degré	2 ^{ème} degré	Total		Total	%
Conjoints suivis	105	25	130		33	
Réponse favorable	68	15	83	64	21	64
Réponse défavorable	37	10	47	36	12	36

	Conjoints suivis (personnel enseignant)	Nombre de réponses favorables	% de réponses favorables	Conjoints suivis (hors personnel enseignant)	Nombre de réponses favorables	% de réponses favorables	% total de réponses favorables
2018	78	42	54%	31	19	61%	56%
2019	130	83	64%	37	21	57%	62%